



Concepto (c)	30 de Junio de 2018	31 de diciembre de 2017 (e)	Concepto (c)	31 de diciembre de 2018	31 de diciembre de 2017 (e)
<b>ACTIVO</b>			<b>PASIVO</b>		
<b>Activo Circulante</b>			<b>Activo Circulante</b>		
a. Efectivo y Equivalentes (a=a1+a2+a3+a4+a5+a6+a7)	\$11,668,903.67	\$11,183,491.01	a. Cuentas por Pagar a Corto Plazo (a=a1+a2+a3+a4+a5+a6+a7+a8+a9)	\$29,389,015.01	\$9,295,433.18
a1) Efectivo	\$326,469.00	\$1,542,190.50	a1) Servicios Personales por Pagar a Corto Plazo	\$8,530.96	\$0.00
a2) Bancos/Tesorería	\$11,342,434.67	\$9,641,300.51	a2) Proveedores por Pagar a Corto Plazo	\$3,094,831.11	\$4,147,643.47
a3) Bancos/Depositos y Otros	\$0.00	\$0.00	a3) Contratistas por Obras Públicas por Pagar a Corto Plazo	\$2,426,404.90	\$2,095,829.27
a4) Inversiones Temporales (Hasta 3 meses)	\$0.00	\$0.00	a4) Participaciones y Aportaciones por Pagar a Corto Plazo	\$235,793.55	\$184,677.00
a5) Fondos con Afectación Específica	\$0.00	\$0.00	a5) Transferencias Otorgadas por Pagar a Corto Plazo	\$0.00	\$0.00
a6) Depósitos de Fondos de Terceros en Garantía y/o Administración	\$0.00	\$0.00	a6) Intereses, Comisiones y Otros Gastos de la Deuda Pública por Pagar a Corto Plazo	\$3,623,454.49	\$2,867,283.44
a7) Otros Efectivos y Equivalentes	\$0.00	\$0.00	a7) Retenciones y Contribuciones por Pagar a Corto Plazo	\$0.00	\$0.00
b. Derechos a Recibir Efectivo o Equivalentes (b=b1+b2+b3+b4+b5+b6+b7)	\$249,076,180.28	\$326,606,767.71	a8) Devoluciones de la Ley de Ingresos por Pagar a Corto Plazo	\$0.00	\$0.00
b1) Inversiones Financieras de Corto Plazo	\$0.00	\$0.00	a9) Otras Cuentas por Pagar a Corto Plazo	\$0.00	\$0.00
b2) Cuentas por Cobrar a Corto Plazo	\$248,634,228.11	\$296,233,971.48	b. Documentos por Pagar a Corto Plazo (b=b1+b2+b3)	\$10,752,292.31	\$169,335,904.39
b3) Deudores Diversos por Cobrar a Corto Plazo	\$304,514.35	\$30,219,823.23	b1) Documentos Comerciales por Pagar a Corto Plazo	\$0.00	\$0.00
b4) Ingresos por Recuperar a Corto Plazo	\$0.00	\$0.00	b2) Documentos con Contratistas por Obras Públicas por Pagar a Corto Plazo	\$0.00	\$0.00
b5) Deudores por Anticipos de la Tesorería a Corto Plazo	\$69,392.59	\$67,401,233.03	b3) Otros Documentos por Pagar a Corto Plazo	\$10,752,292.31	\$169,335,904.39
b6) Préstamos Otorgados a Corto Plazo	\$0.00	\$0.00	c. Porción a Corto Plazo de la Deuda Pública (c=c1+c2)	\$0.00	\$0.00
b7) Otros Derechos a Recibir Efectivo o Equivalentes a Corto Plazo	\$68,045.23	\$85,571.77	c1) Porción a Corto Plazo de la Deuda Pública	\$0.00	\$0.00
c. Derechos a Recibir Bienes o Servicios (c=c1+c2+c3+c4+c5)	\$39,984,510.01	\$7,413,993.67	c2) Porción a Corto Plazo de Arrendamiento Financiero	\$0.00	\$0.00
c(1) Anticipo a Proveedores por Adquisición de Bienes y Prestación de Servicios a Corto Plazo	\$4,094,190.59	\$905,832.44	d. Títulos y Valores a Corto Plazo	\$0.00	\$0.00
c(2) Anticipo a Proveedores por Adquisición de Bienes Inmuebles y Muebles a Corto Plazo	\$0.00	\$0.00	e. Pasivos Diferidos a Corto Plazo (e=e1+e2+e3)	\$0.00	\$0.00
c(3) Anticipo a Proveedores por Adquisición de Bienes Intangibles a Corto Plazo	\$0.00	\$0.00	e1) Ingresos Cobrados por Adelantado a Corto Plazo	\$0.00	\$0.00
c(4) Anticipo a Contratistas por Obras Públicas a Corto Plazo	\$35,890,319.42	\$6,508,161.23	e2) Intereses Cobrados por Adelantado a Corto Plazo	\$0.00	\$0.00
c(5) Otros Derechos a Recibir Bienes o Servicios a Corto Plazo	\$0.00	\$0.00	e3) Otros Pasivos Diferidos a Corto Plazo	\$0.00	\$0.00
d. Inventarios (d=d1+d2+d3+d4+d5)	\$382,015,433.22	\$276,683,757.40	f. Fondos y Bienes de Terceros en Garantía y/o Administración a Corto Plazo (f=f1+f2+f3+f4+f5+f6)	\$0.00	\$0.00
d(1) Inventario de Mercancías para Venta	\$382,015,433.22	\$276,683,757.40	f(1) Fondos en Garantía a Corto Plazo	\$0.00	\$0.00
d(2) Inventario de Mercancías Terminadas	\$0.00	\$0.00	f(2) Fondos en Administración a Corto Plazo	\$0.00	\$0.00
d(3) Inventario de Mercancías en Proceso de Elaboración	\$0.00	\$0.00	f(3) Fondos Contingentes a Corto Plazo	\$0.00	\$0.00
d(4) Inventario de Materias Primas, Materiales y Suministros para Producción	\$0.00	\$0.00	f(4) Fondos de Fidelcomisos, Mandatos y Contratos Antelogs a Corto Plazo	\$0.00	\$0.00
d(5) Bienes en Tránsito	\$0.00	\$0.00	f(5) Otros Fondos de Terceros en Garantía y/o Administración a Corto Plazo	\$0.00	\$0.00
e. Almacenes	\$0.00	\$0.00	g. Valores y Bienes en Garantía a Corto Plazo	\$0.00	\$0.00
f. Estimación por Pérdida o Deterioro de Activos Circulantes (f=f1+f2)	-\$19,157,915.15	-\$18,656,871.19	g(1) Provisiones para Demandas y Juicios a Corto Plazo	\$0.00	\$0.00
f(1) Estimaciones para Cuentas Incobrables por Derechos a Recibir Efectivo o Equivalentes	-\$19,157,915.15	-\$18,656,871.19	g(2) Provisiones para Contingencias a Corto Plazo	\$0.00	\$0.00
f(2) Estimación por Deterioro de Inventarios	\$0.00	\$0.00	g(3) Otras Provisiones a Corto Plazo	\$0.00	\$0.00
g. Otros Activos Circulantes (g=g1+g2+g3+g4)	\$0.00	\$0.00	g(4) Otras Provisiones a Corto Plazo (h=h1+h2+h3)	\$2,890,732.60	\$2,643,044.35
g(1) Valores en Garantía	\$0.00	\$0.00	h(1) Ingresos por Clasificar	\$2,890,732.60	\$2,643,044.35
g(2) Bienes en Garantía (excluye depósitos de fondos)	\$0.00	\$0.00	h(2) Recaudación por Participar	\$0.00	\$0.00
g(3) Bienes Derivados de Embargos, Decomisos, Aseguramientos y Dación en Pago	\$0.00	\$0.00	h(3) Otros Pasivos Circulantes	\$0.00	\$0.00
g(4) Adquisición con Fondos de Terceros	\$0.00	\$0.00			
<b>IA. Total de Activos Circulantes (IA = a + b + c + d + e + f + g)</b>	<b>\$663,587,112.09</b>	<b>\$603,231,138.60</b>	<b>IIA. Total de Pasivos Circulantes (IIA = a + b + c + d + e + f + g + h)</b>	<b>\$43,032,039.92</b>	<b>\$181,274,381.92</b>


Concepto (c)	30 de Junio de 2018	31 de diciembre de 2017 (e)	Concepto (c)	31 de diciembre de 2018	31 de diciembre de 2017 (e)
<b>Activo No Circulante</b>			<b>Pasivo No Circulante</b>		
a. Inversiones Financieras a Largo Plazo	\$0.00	\$0.00	a. Cuentas por Pagar a Largo Plazo	\$0.00	\$0.00
b. Derechos a Recibir Efectivo o Equivalentes a Largo Plazo	\$0.00	\$0.00	b. Documentos por Pagar a Largo Plazo	\$0.00	\$0.00
c. Bienes Inmuebles, Infraestructura y Construcciones en Proceso	\$269,335,835.65	\$295,586,804.39	c. Deuda Pública a Largo Plazo	\$0.00	\$0.00
d. Bienes Muebles	\$17,997,084.57	\$17,589,011.39	d. Pasivos Diferidos a Largo Plazo	\$0.00	\$0.00
e. Activos Intangibles	\$0.00	\$0.00	e. Fondos y Bienes de Terceros en Garantía y/o en Administración a Largo Plazo	\$0.00	\$0.00
f. Depreciación, Deterioro y Amortización Acumulada de Bienes	-\$23,819,429.63	-\$22,646,904.13	f. Provisiones a Largo Plazo	\$0.00	\$0.00
g. Activos Diferidos	\$0.00	\$0.00			

Handwritten signatures and initials at the bottom of the page.

h. Estimación por Pérdida o Deterioro de Activos no Circulantes	\$0.00	\$0.00	II B. Total de Pasivos No Circulantes (II B = a + b + c + d + e + f)	\$0.00	\$0.00
i. Otros Activos no Circulantes	\$5,891,656.60	\$5,891,656.60	II. Total del Pasivo (II = IIA + II B)	\$43,032,039.92	\$181,274,381.92
<b>II B. Total de Activos No Circulantes (II B = a + b + c + d + e + f + g + h + i)</b>	<b>\$269,405,147.19</b>	<b>\$296,420,568.25</b>	<b>HACIENDA PÚBLICA/PATRIMONIO</b>		
<b>I. Total del Activo (I = IA + II B)</b>	<b>\$932,992,259.22</b>	<b>\$899,651,706.85</b>	<b>IIIA. Hacienda Pública/Patrimonio Contribuido (IIIA = a + b + c)</b>		
			a. Aportaciones	\$690,367,898.50	\$690,367,898.50
			b. Donaciones de Capital	\$680,880,548.95	\$680,880,548.95
			c. Actualización de la Hacienda Pública/Patrimonio	\$9,487,349.55	\$9,487,349.55
				\$0.00	\$0.00
			<b>IIIB. Hacienda Pública/Patrimonio Generado (IIIB = a + b + c + d + e)</b>	<b>-\$9,051,881.32</b>	<b>\$28,009,426.43</b>
			a. Resultados del Ejercicio (Ahorro/ Desahorro)	\$0.00	\$65,486,991.69
			b. Resultados de Ejercicios Anteriores	-\$9,051,881.32	-\$37,477,565.26
			c. Revalúos	\$0.00	\$0.00
			d. Reservas	\$0.00	\$0.00
			e. Rectificaciones de Resultados de Ejercicios Anteriores	\$0.00	\$0.00
			<b>IIIC. Exceso o Insuficiencia en la Actualización de la Hacienda Pública/Patrimonio (IIIC = a + b)</b>	\$0.00	\$0.00
			a. Resultado por Posición Monetaria	\$0.00	\$0.00
			b. Resultado por Tenencia de Activos no Monetarios	\$0.00	\$0.00
			<b>IIII. Total Hacienda Pública/Patrimonio (IIII = IIIA + IIIB + IIIC)</b>	<b>\$681,316,017.18</b>	<b>\$718,377,324.93</b>
			<b>IV. Total del Pasivo y Hacienda Pública/Patrimonio (IV = II + IIII)</b>	<b>\$724,348,057.10</b>	<b>\$899,651,706.85</b>

  
 LIC. CESAR ARMANDO ESCOBAR MAY  
 DIRECTOR GENERAL

  
 LIC. MARIL Y MERVIA NOVELO TUN  
 SUBDIRECTORA FINANCIERA

  
 LIC. JENNY CAROLINA ROSADO PATRON  
 DIRECTORA ADMINISTRATIVA